

# Comment apprendre ses leçons ?

## 1. Apprendre dans de bonnes conditions.



Tout commence en classe !

- Ecouter et bien noter la leçon.
- Poser des questions si je n'ai pas compris.
- Penser à emporter la leçon à la maison.




Ensuite, à la maison...

- S'installer confortablement avec le matériel nécessaire.
- Travailler dans le calme.



Que faut-il apprendre par cœur ?

 → par cœur



→ par cœur, en utilisant un moyen mnémotechnique

mot souligné → mot à savoir écrire sans erreur

## 2. Apprendre une leçon orale (poésie, dialogue en langue vivante).

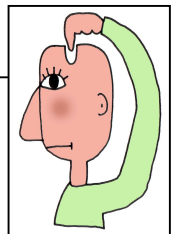
a) Apprendre un poème.

Extrait d'un poème de Victor Hugo, « Les Contemplations » (1847).

Demain, dès l'aube, à l'heure où blanchit la campagne,  
Je partirai. Vois-tu, je sais que tu m'attends.  
J'irai par la forêt, j'irai par la montagne.  
Je ne puis demeurer loin de toi plus longtemps.

### Le coin des élèves :

- de quoi ça parle ?
- lire et relire avec l'intonation, la respiration
- repérer les rimes et les faire « chanter »
- apprendre à haute voix un bout, ajouter au fur et à mesure et reprendre
- écrire des passages difficiles
- masquer des bouts avec des caches et dire ou écrire
- changer d'accent : c'est la petite souris, l'ogre, un slameur... qui récite
- dialoguer avec un frère, son père
- ...


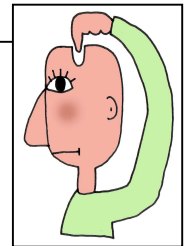


## Extrait d'un dialogue en allemand. de début de 6<sup>e</sup>.

A: Hallo ! Wie heißt du ?	}	<b>Nom</b>
B: Hallo ! Ich heiße Florian; und du, wer bist du ?		
A: Ich bin Tobias. Wie alt bist du ?	}	<b>Age</b>
B: Ich bin elf Jahre alt, und du ?		
A: Ich bin auch elf. Wo wohnst du ?	}	<b>Lieu d'habitation</b>
B: Ich wohne in München.		
A: Was machst du gern ?	}	<b>Goût</b>
B: Ich spiele gern Fußball.		
A: Tschüss !	}	<b>Au revoir</b>
B: Tschüss !		

### Le coin des élèves :

- de quoi ça parle ?
- divise le dialogue par thèmes (voir au- dessus)
- lis le dialogue
- mimer, ça aide
- apprendre un rôle et le jouer puis apprendre l'autre rôle
- demander l'aide d'une sœur, de ses parents pour jouer le dialogue
- ...



### Le coin des parents :

- demander de quoi parle le poème
- lire soi-même le poème
- aider à commencer à apprendre le début
- donner des trucs, des moyens mnémotechniques
- dire soi-même un passage
- laisser un temps précis pour apprendre
- ...

### 3. Apprendre une leçon écrite.

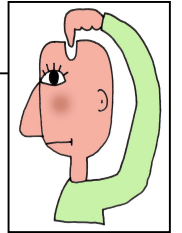
### a) Apprendre une trace écrite.

Extrait d'une leçon de sciences : les planètes du système solaire.

Mercury – Vénus – Terre – Mars – Jupiter – Saturne – Uranus – Neptune.


Une **planète** est un corps céleste qui gravite (tourne) autour du Soleil et qui n'émet pas de lumière par lui-même.

Une **étoile** est un astre lumineux par lui-même ; une étoile vit et meurt au bout de plusieurs milliards d'années.



#### Le coin des élèves :

- lire plusieurs fois à voix haute ou silencieusement
- cacher des parties du texte et les restituer
- recopier certains mots ou passages importants
- réécrire en cachant des mots, des définitions
- s'enregistrer (pourquoi pas), écouter, répéter
- répéter un passage lu par une autre personne
- se créer un affichage personnalisé à la maison (les planètes, les terminaisons d'un temps)
- ...



#### Le coin des parents :

Pour guider votre enfant, quelques questions...

- As-tu des devoirs ? (réflexe = cahier de texte)
- Dans quelles matières ?
- Quel est le titre de ta leçon ?
- De quoi parle-t-elle ?

Laisser du temps à votre enfant pour apprendre.

Puis vérifier en posant des questions, en faisant écrire les mots importants, en faisant réciter ce qu'il faut apprendre par cœur.



b) Apprendre une leçon, un exemple.

### 3) Charlemagne

Charlemagne est le plus connu des rois Carolingiens.  
Il est couronné empereur en 800.

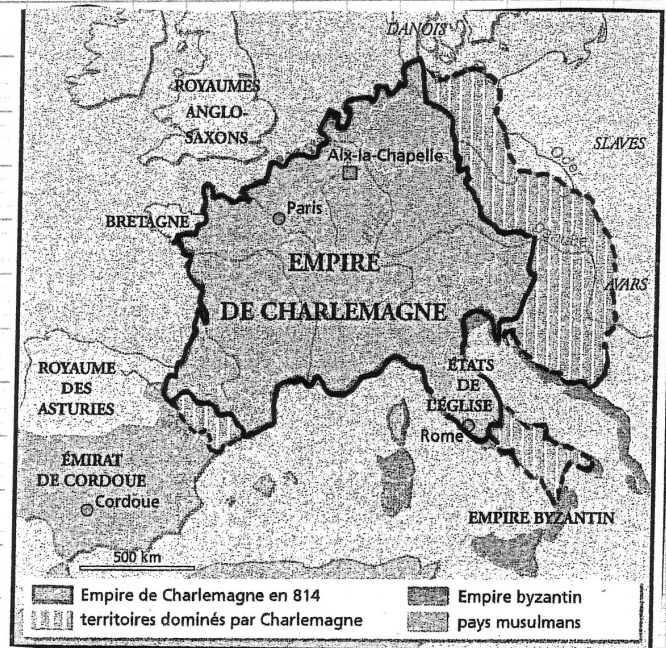
Il a fait des guerres pour agrandir son empire.  
Pour gouverner son grand empire, il confie des régions aux comtes. Mais il les fait surveiller par des envoyés (missi dominici).

La capitale de l'empire est à Aix la Chapelle en Allemagne (voir carte.)

#### Buste de Charlemagne

#### L'empire en 814

la croix de Jésus  
la barbe de Clovis  
l'aigle royal  
le lys (fleur)



Charlemagne s'est allié avec le pape : il a la confiance des chrétiens.

Il a encouragé les artistes et la création d'écoles.

Un résumé fait par un élève



#### 3. Charlemagne.

- Charlemagne – Carolingiens – Empereur en 800 – Aix-la-Chapelle = capitale
- Comtes surveillés par les missi dominici
- Charlemagne est bien vu des chrétiens et du pape
- Il crée des écoles.